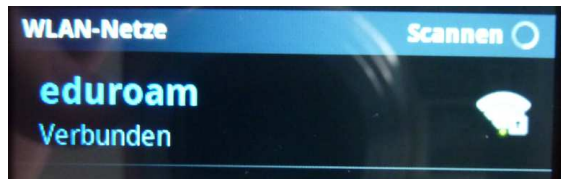


**Schritt 1) Verbinden Sie sich mit dem Eduroam der Universitätsmedizin**

Voraussetzung: Sie besitzen einen ZDV-Account, Infos unter <http://www.zdv.uni-mainz.de/1727.php>




**Schritt 2) Starten Sie einen Proxy-fähigen Browser, z.B. Opera**

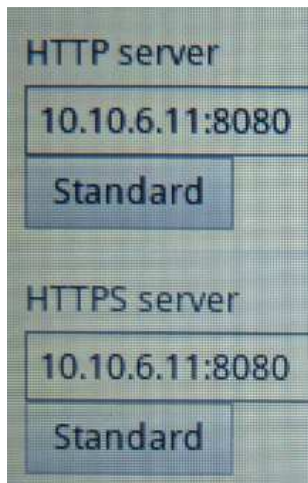
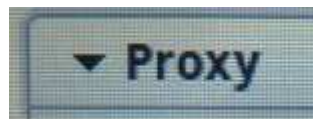
Sofern Sie keinen solchen Browser installiert haben, sollten Sie sich z.B. Opera in einem anderen Netz vom Play-Store installieren.

**Schritt 3) Tragen Sie den Proxy des UM-Eduroams ein, Beispiel Opera**

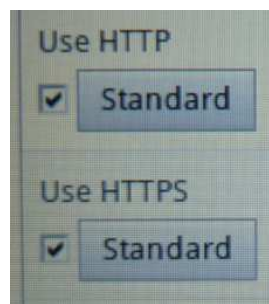
Opera-App starten, geben Sie in die Adresszeile „**opera:config**“ ein:



Öffnen Sie den Reiter **Proxy**



Scrollen Sie nach unten, tragen Sie unter **HTTP Server** und **HTTPS Server** jeweils **10.10.6.11:8080** ein



Klicken Sie außerdem auf **Use HTTP** und **Use HTTPS**

Klicken Sie auf **Speichern**, fertig.



**ACHTUNG:**

Sie erhalten den Internetzugriff ausschließlich für den Browser, nicht jedoch für Ihre anderen Apps.